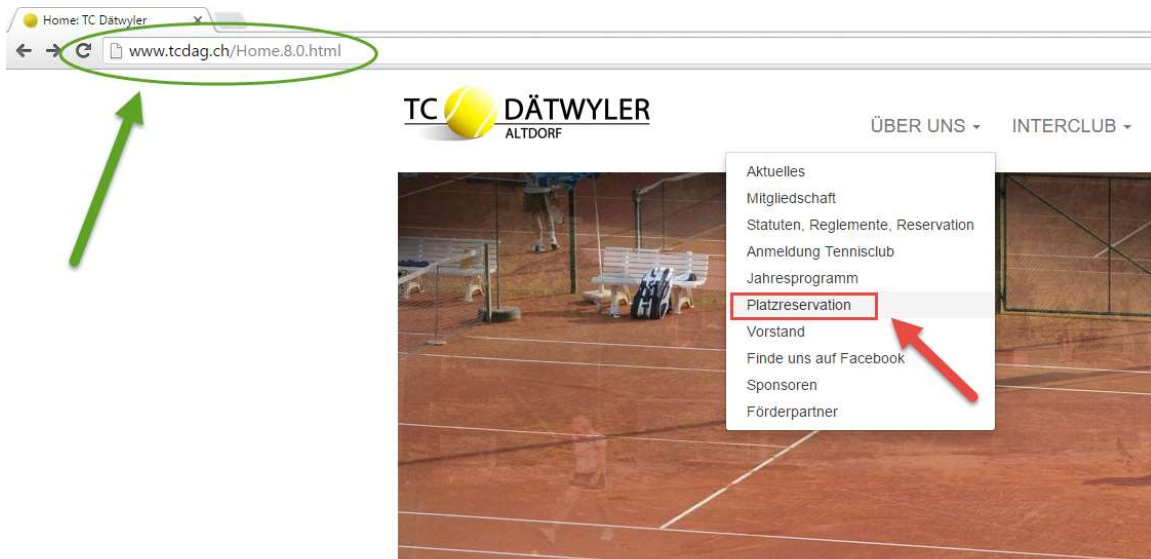


1. Rufe das Reservationssystem des TC Dätwyler auf via Homepage ([www.tcdag.ch](http://www.tcdag.ch)), siehe hierzu nachstehenden Printscreen:

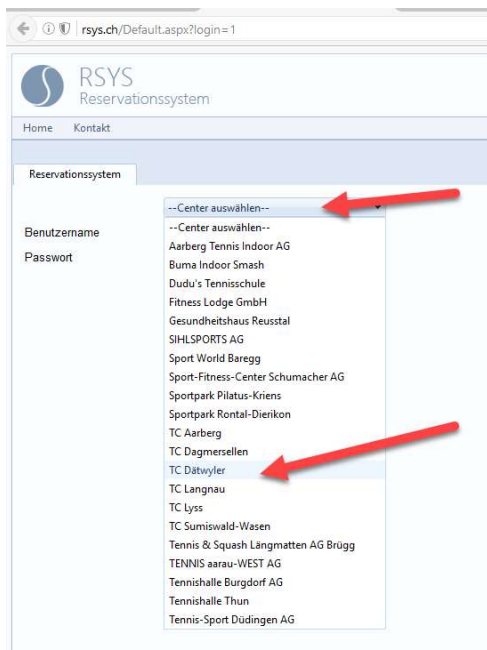


Oder rufe via den direkten Link auf unter: <http://tcdag.rsys.ch> auf.

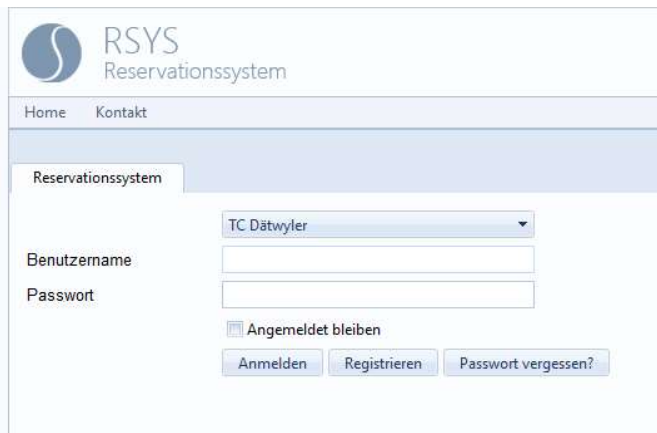
**Wir schlagen vor diesen Link in den Favoriten des eigenen Browsers zu speichern.**

2. Registriere dich nun im Reservationssystem:

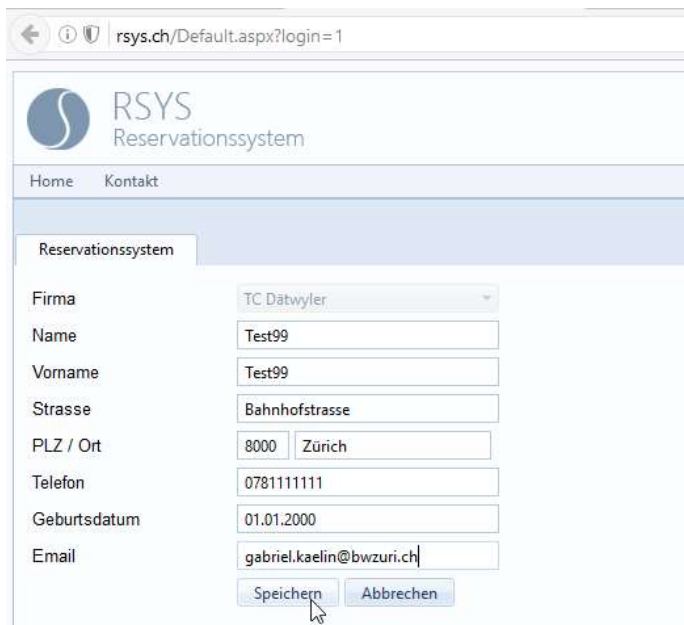
- **Zwingend:** Bei der Clubauswahl muss immer TC Dätwyler eingegeben sein!



- Klicke nun auf registrieren und erfasse dich entsprechend:



The screenshot shows the RSYS login page. At the top left is the RSYS logo and the text 'Reservatonsystem'. Below it are navigation links for 'Home' and 'Kontakt'. A blue header bar contains the text 'Reservatonsystem'. The main content area has a dropdown menu set to 'TC Dätwyler'. Below this are input fields for 'Benutzername' and 'Passwort'. There is a checkbox labeled 'Angemeldet bleiben' and three buttons: 'Anmelden', 'Registrieren', and 'Passwort vergessen?'.



The screenshot shows the RSYS registration page. The browser address bar shows 'rsys.ch/Default.aspx?login=1'. The page layout is identical to the login page. The dropdown menu is set to 'TC Dätwyler'. The registration form includes fields for: 'Name' (Test99), 'Vorname' (Test99), 'Strasse' (Bahnhofstrasse), 'PLZ / Ort' (8000 Zürich), 'Telefon' (0781111111), 'Geburtsdatum' (01.01.2000), and 'Email' (gabriel.kaelin@bwzuri.ch). At the bottom are 'Speichern' and 'Abbrechen' buttons.

Klicke nun auf speichern damit du registriert bist.

Nun solltest du eine Mail erhalten mit den Zugangsdaten:



The screenshot shows the RSYS confirmation page. The browser address bar shows 'rsys.ch/Default.aspx?login=1'. The page layout is identical to the previous screenshots. Below the header, there is a message: 'Die Logindaten wurden an Ihre Email (gabriel.kaelin@bwzuri.ch) gesendet. Überprüfen Sie bitte Ihre Emails'. Below this message is a 'Zurück zum Login' button. At the bottom, there is a section titled 'Haben Sie gerade keinen Zugriff zu Ihrem Mail Account?' with a link: 'Passwort als SMS senden'.

Die Mail sollte wie folgt aussehen:



Guten Tag  
Ihre Login Daten fürs Online Reservationssystem <http://tcdag.rsys.ch/> lauten:

Benutzername: [gabriel.kaelin@bwzuri.ch](mailto:gabriel.kaelin@bwzuri.ch)  
Passwort: 3e%KWS

Bitte aktivieren Sie Ihr Profil indem Sie folgenden Link aufrufen:  
<http://tcdag.rsys.ch/Activate.aspx?RegistrationOID=ca642225-d520-4bfc-b5b6-702397ae3e1f&Email=gabriel.kaelin@bwzuri.ch>

Freundliche Grüsse  
TC Dätwyler

Klicke nun auf den angegebenen Link in der Mail um das Profil zu aktivieren

Anschliessend erscheint folgende Meldung in Ihrem Browser:



Klicken nun auf Login

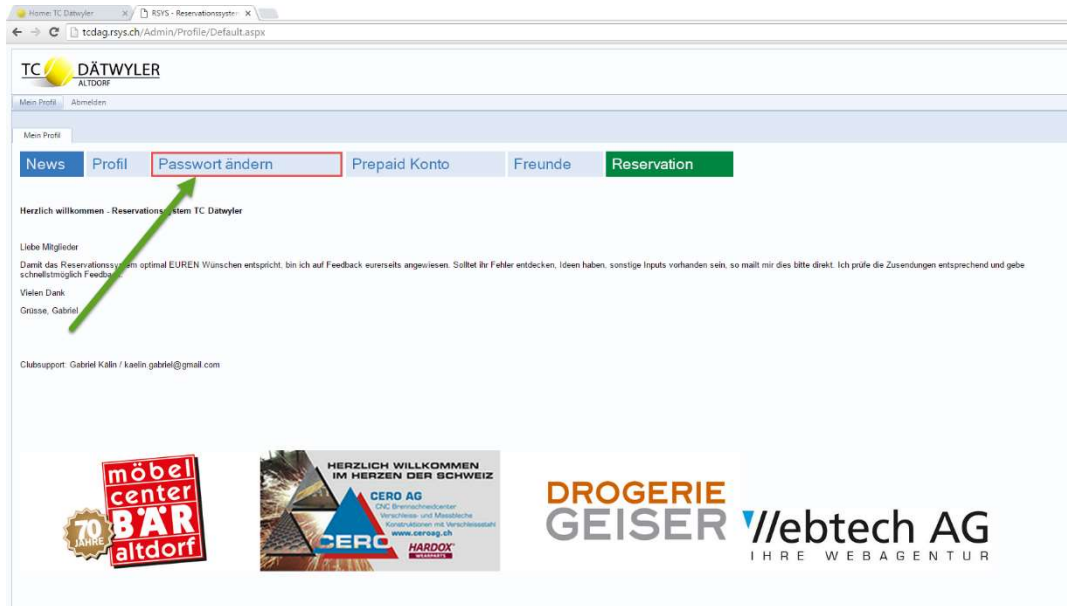
Gib nun den Benutzername (die angegebene Mailadresse bei der Registrierung) und das Passwort ein (jenes welche via Mail gekommen ist).

Wichtig: auch hier muss der Tennisclub TC Dätwyler ausgewählt sein.  
Anschliessend klicke auf anmelden

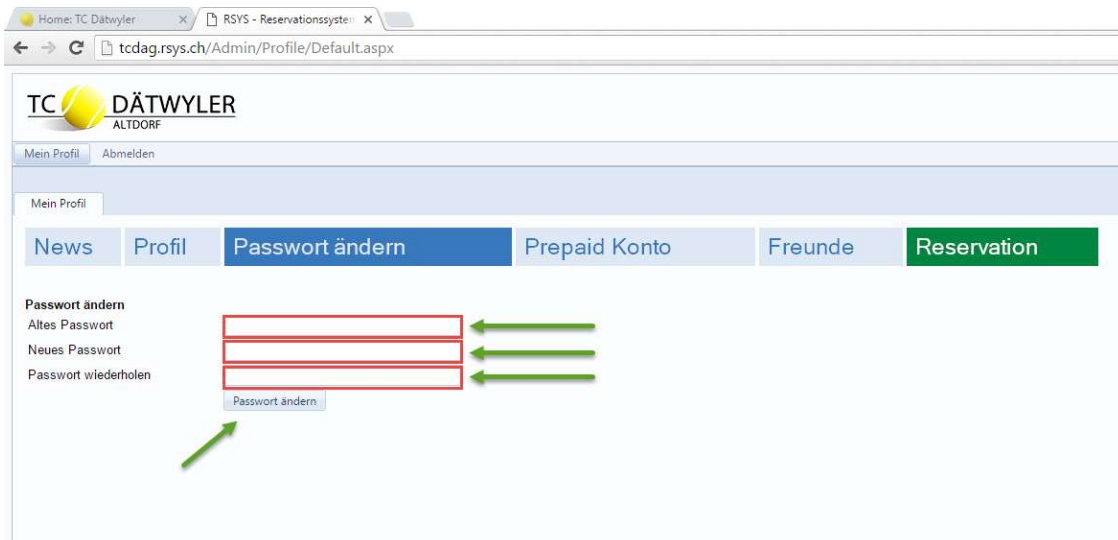


3. Nun bist du im System eingeloggt.

Damit du nun dein Kennwort anpassen kannst, klicke auf «Passwort ändern»:

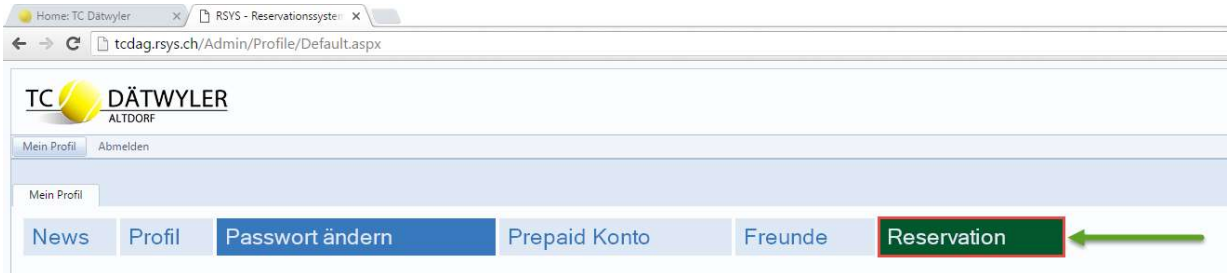


Nun musst du nochmal dein zugewiesenes Kennwort eingeben. Definiere anschliessend dein eigenes Passwort und wiederhole die Eingabe. Klicke anschliessend auf «Passwort ändern».

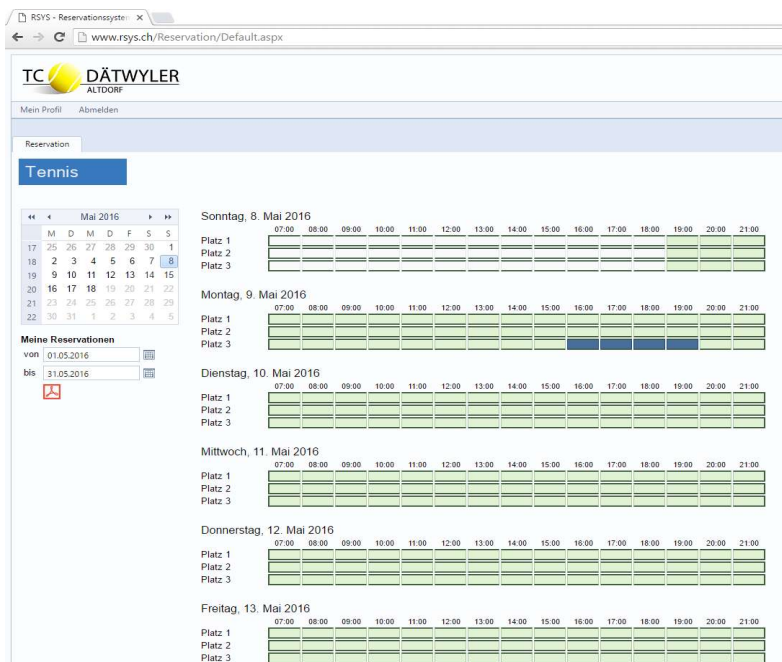


Ab nun kannst du dich immer mit deinem definierten Passwort anmelden.

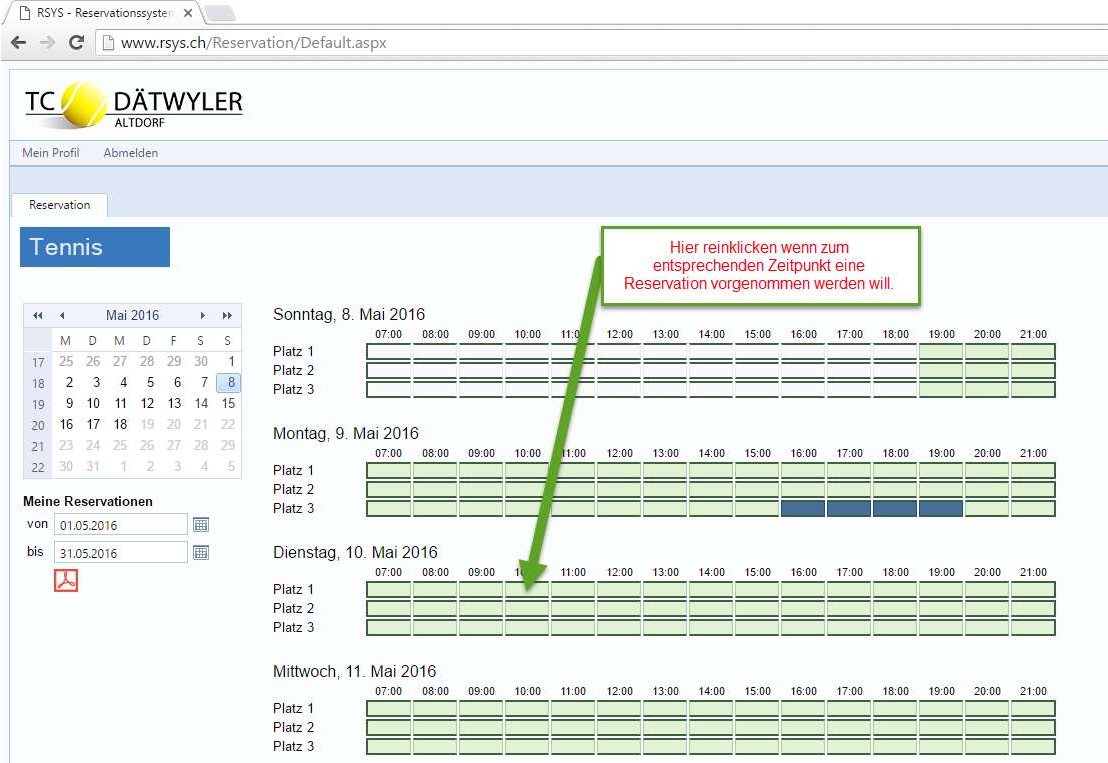
4. Damit du nun eine Tennisstunde reservieren kannst, klicke auf «Reservation»



Nun solltest du das Reservationstableau sehen:



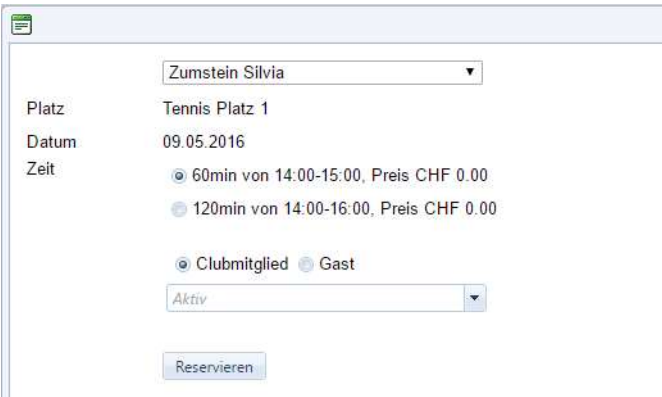
Um nun eine Reservation vorzunehmen, klicke in mit der Maus in eine freie Stunde (hellgrüne Kästchen)



**Bitte beachte, dass das Tableau nur so leer aussieht, weil bei der Erstellung der Anleitung(en) dass System noch nicht online war. In Kürze sollte es nicht mehr so leer aussehen ☺**

Nun wähle aus, mit wem du gerne spielen möchtest

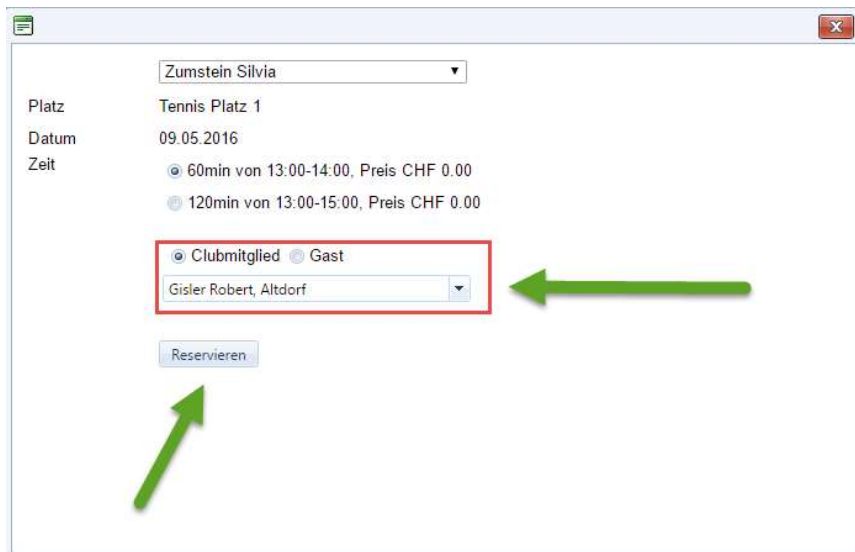
Nach dem entsprechen anklicken des Zeitfensters (siehe oben) erscheint folgendes Menü:



Hier kann ausgewählt werden:

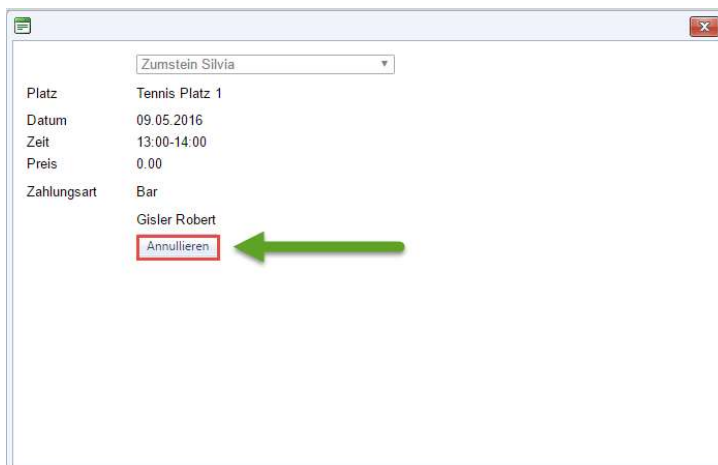
- ob ein Einzel oder Doppel reserviert werden soll
- Wer der Mitspieler ist
- Wenn du als einen Gast als Mitspieler hast dann wähle Gast aus und trage seinen Namen ein

Nachdem alles definiert ist auf «reservieren» klicken und die Reservation ist dann entsprechend gespeichert.



Nun erscheint wieder das Tableau und die Reservation ist abgeschlossen.

Möchtest du deine Reservation annullieren, so klicke diese an und annulliere und begründe diese Annullation kurz.



Für Rückfragen und Support: [kaelin.gabriel@gmail.com](mailto:kaelin.gabriel@gmail.com)